

**DATA  
PENDIDIKAN KHAS  
TAHUN 2023**

## KANDUNGAN

### **RUMUSAN BILANGAN MURID BERKEPERLUAN PENDIDIKAN KHAS (MBPK), SEKOLAH, GURU DAN PEMBANTU PENGURUSAN MURID (PPM)**

RAJAH 1	Bilangan MBPK Mengikut Program Dari Tahun 2019 Hingga 2023	1
RAJAH 2	Bilangan MBPK Mengikut Kategori Ketidakupayaan Dari Tahun 2019 Hingga 2023	2
RAJAH 3	Bilangan Sekolah, Kelas, Guru dan PPM di Sekolah Pendidikan Khas Dari Tahun 2019 Hingga 2023	3
RAJAH 4	Bilangan Sekolah, Kelas, Guru dan PPM di Program Pendidikan Khas Integrasi Dari Tahun 2019 Hingga 2023	4
A1	Bilangan MBPK Mengikut Sekolah dan Program Pendidikan Khas	5
A2	Bilangan Sekolah, Guru dan PPM Mengikut Program	5
A3	Bilangan Sekolah Mengikut Program Berdasarkan Negeri	6
A4	Bilangan MBPK Mengikut Program dan Peringkat Persekolahan Berdasarkan Negeri	7
A5	Bilangan MBPK Mengikut Program dan Kategori Ketidakupayaan	8
A10	Bilangan MBPK Kategori Masalah Pembelajaran Mengikut Jenis	8
A12	Bilangan MBPK Program Pendidikan Inklusif (PPI) Berdasarkan Peringkat Persekolahan dan Negeri	9
A13	Bilangan MBPK Mengikut Kategori, Program dan Jenis Sekolah	10

### **SEKOLAH PENDIDIKAN KHAS (SPK)**

B1	Bilangan SPK Mengikut Negeri	11
B2	Bilangan MBPK Prasekolah di Sekolah Kebangsaan Pendidikan Khas (SKPK) Mengikut Negeri dan Kategori Ketidakupayaan	12
B3	Bilangan MBPK di Sekolah Kebangsaan Pendidikan Khas (SKPK) Mengikut Negeri dan Kategori Ketidakupayaan	13
B4	Bilangan MBPK di Sekolah Menengah Kebangsaan Pendidikan Khas (SMKPK) dan Sekolah Menengah Pendidikan Khas Vokasional (SMPKV) Mengikut Negeri dan Kategori Ketidakupayaan	14
B8	Bilangan Kelas, Guru dan PPM di Sekolah Pendidikan Khas Mengikut Negeri dan Peringkat Persekolahan	15

### **PROGRAM PENDIDIKAN KHAS INTEGRASI (PPKI)**

C1	Bilangan Sekolah yang Melaksanakan PPKI	16
C2	Bilangan MBPK di Prasekolah PPKI Mengikut Negeri dan Kategori Ketidakupayaan	17
C3	Bilangan Sekolah dan MBPK di PPKI Sekolah Rendah Mengikut Negeri dan Kategori Ketidakupayaan	18
C4	Bilangan MBPK di PPKI Sekolah Menengah Mengikut Negeri dan Kategori Ketidakupayaan	19
C5	Bilangan Sekolah, Kategori dan Kelas di Prasekolah PPKI	20
C6	Bilangan Sekolah, Kategori dan Kelas di PPKI Sekolah Rendah	20
C7	Bilangan Sekolah, Kategori dan Kelas di PPKI Sekolah Menengah	21
C8	Bilangan Guru yang Mengajar di Kelas ketidakupayaan dan PPM di Prasekolah PPKI	21
C9	Bilangan Guru yang Mengajar di Kelas ketidakupayaan dan PPM di PPKI Sekolah Rendah	22
C10	Bilangan Guru yang Mengajar di Kelas ketidakupayaan dan PPM di PPKI Sekolah Menengah	22
C11	Maklumat Prasekolah di PPKI	23
C12	Maklumat PPKI Sekolah Rendah	23
C13	Maklumat PPKI Sekolah Menengah	24
C14	Maklumat PPKI Sekolah Jenis Kebangsaan Cina (SJKC)	24
C15	Maklumat PPKI Sekolah Jenis Kebangsaan Tamil (SKJT)	25
C16	Maklumat Guru dan Penolong Kanan Pendidikan Khas di PPKI	26

### **PROGRAM PENDIDIKAN INKLUSIF (PPI)**

D1	Bilangan Sekolah Yang Melaksanakan PPI	27
D2	Bilangan MBPK Prasekolah PPI Arus Perdana Mengikut Negeri dan Kategori Ketidakupayaan	28
D3	Bilangan MBPK Peringkat Rendah PPI Arus Perdana Mengikut Negeri dan Kategori Ketidakupayaan	29
D4	Bilangan MBPK Peringkat Menengah PPI Arus Perdana Mengikut Negeri dan Kategori Ketidakupayaan	30
D5	Bilangan MBPK PPI Peringkat Rendah Mengikut Negeri dan Kategori Ketidakupayaan	31

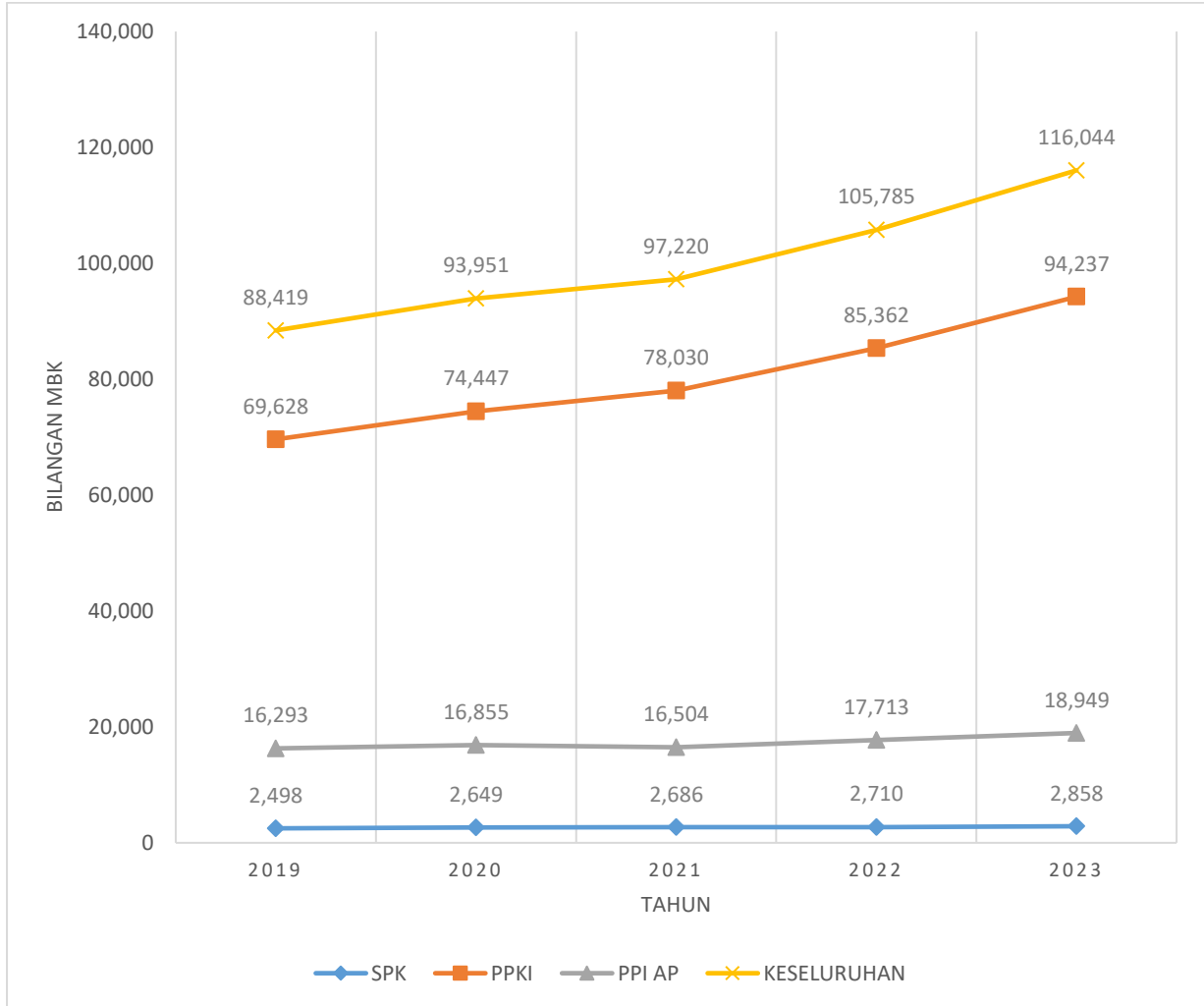


## **GLOSARI**

1.	SPK	-	Sekolah Pendidikan Khas
2.	SKPK	-	Sekolah Kebangsaan Pendidikan Khas
3.	SMKPK	-	Sekolah Menengah Kebangsaan Pendidikan Khas
4.	SMPKV	-	Sekolah Menengah Pendidikan Khas Vokasional
5.	PPKI	-	Program Pendidikan Khas Integrasi
6.	PPI	-	Program Pendidikan Inklusif
7.	PPI AP	-	Program Pendidikan Inklusif Arus Perdana
8.	MBPK	-	Murid Berkeperluan Pendidikan Khas
9.	BL	-	Ketidakupayaan Penglihatan
10.	DE	-	Ketidakupayaan Pendengaran
11.	SD	-	Ketidakupayaan Pertuturan
12.	PH	-	Ketidakupayaan Fizikal
13.	LD	-	Masalah Pembelajaran
14.	MD	-	Ketidakupayaan Pelbagai (Kombinasi 9-13)
15.	PKPK	-	Penolong Kanan Pendidikan Khas
16.	PPM	-	Pembantu Pengurusan Murid

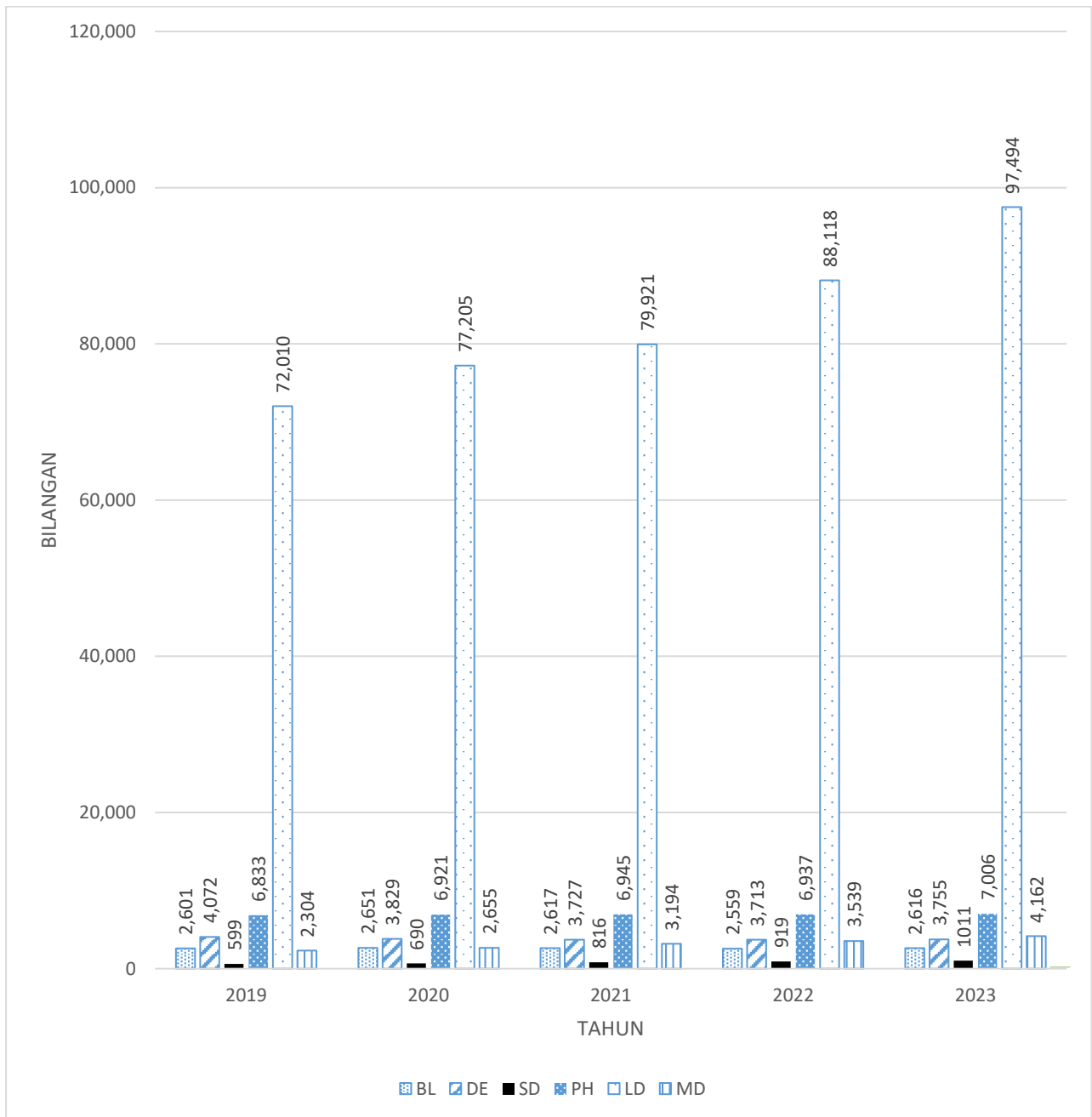
**RUMUSAN BILANGAN MURID BERKEPERLUAN PENDIDIKAN KHAS (MBPK), SEKOLAH, GURU DAN PEMBANTU PENGURUSAN MURID**

**RAJAH 1 : BILANGAN MBPK MENGIKUT PROGRAM DARI TAHUN 2019 HINGGA 2023**



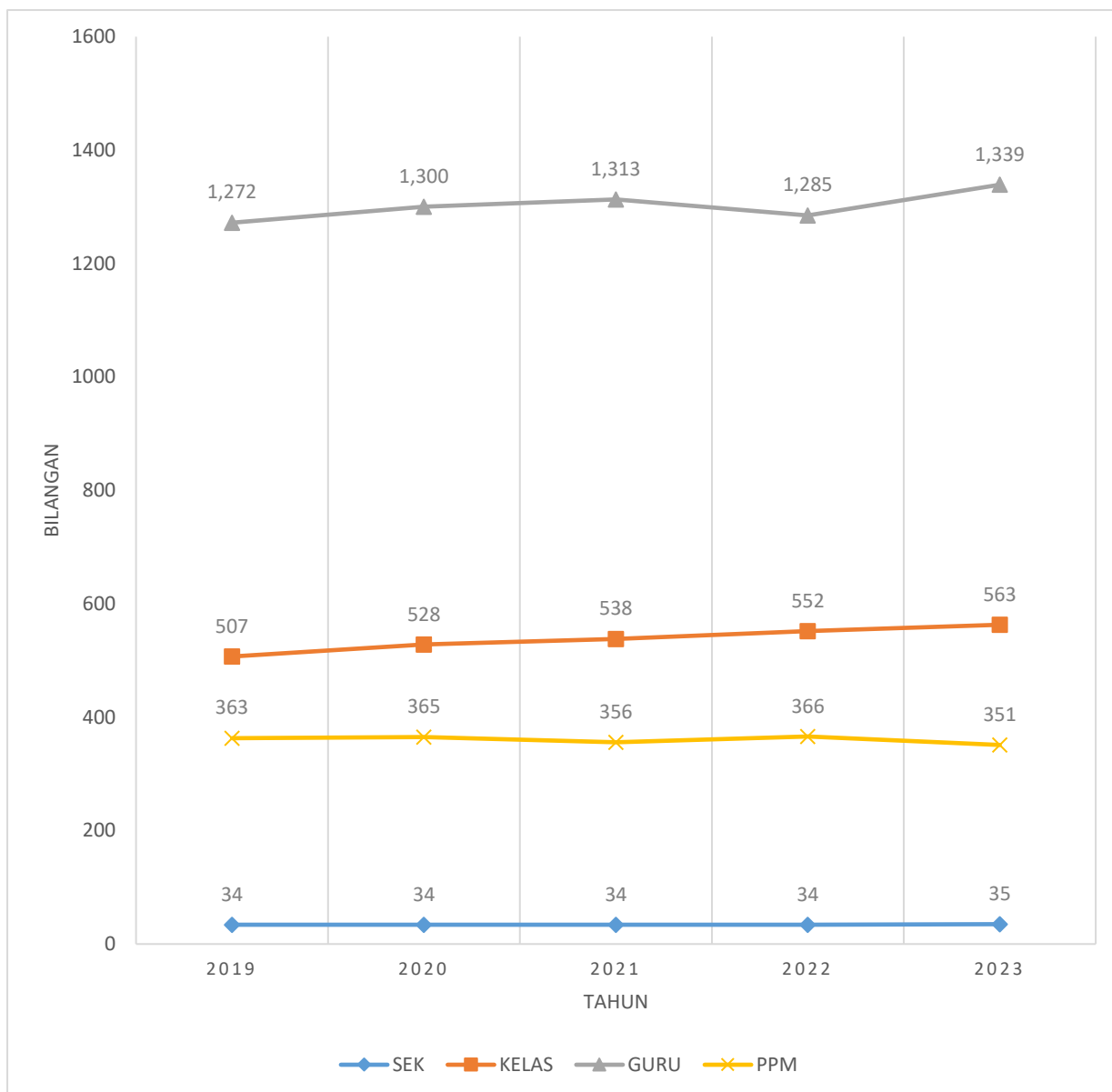
	2019	2020	2021	2022	2023
SPK	2,498	2,649	2,686	2,710	2,858
PPKI	69,628	74,447	78,030	85,362	94,237
PPI AP	16,293	16,855	16,504	17,713	18,949
<b>KESELURUHAN</b>	<b>88,419</b>	<b>93,951</b>	<b>97,220</b>	<b>105,785</b>	<b>116,044</b>

**RAJAH 2: BILANGAN MBPK MENGIKUT KATEGORI KETIDAKUPAYAAN DARI TAHUN 2019 HINGGA 2023**



	2019	2020	2021	2022	2023
BL	2,601	2,651	2,617	2,559	2,616
DE	4,072	3,829	3,727	3,713	3,755
SD	599	690	816	919	1011
PH	6,833	6,921	6,945	6,937	7,006
LD	72,010	77,205	79,921	88,118	97,494
MD	2,304	2,655	3,194	3,539	4,162

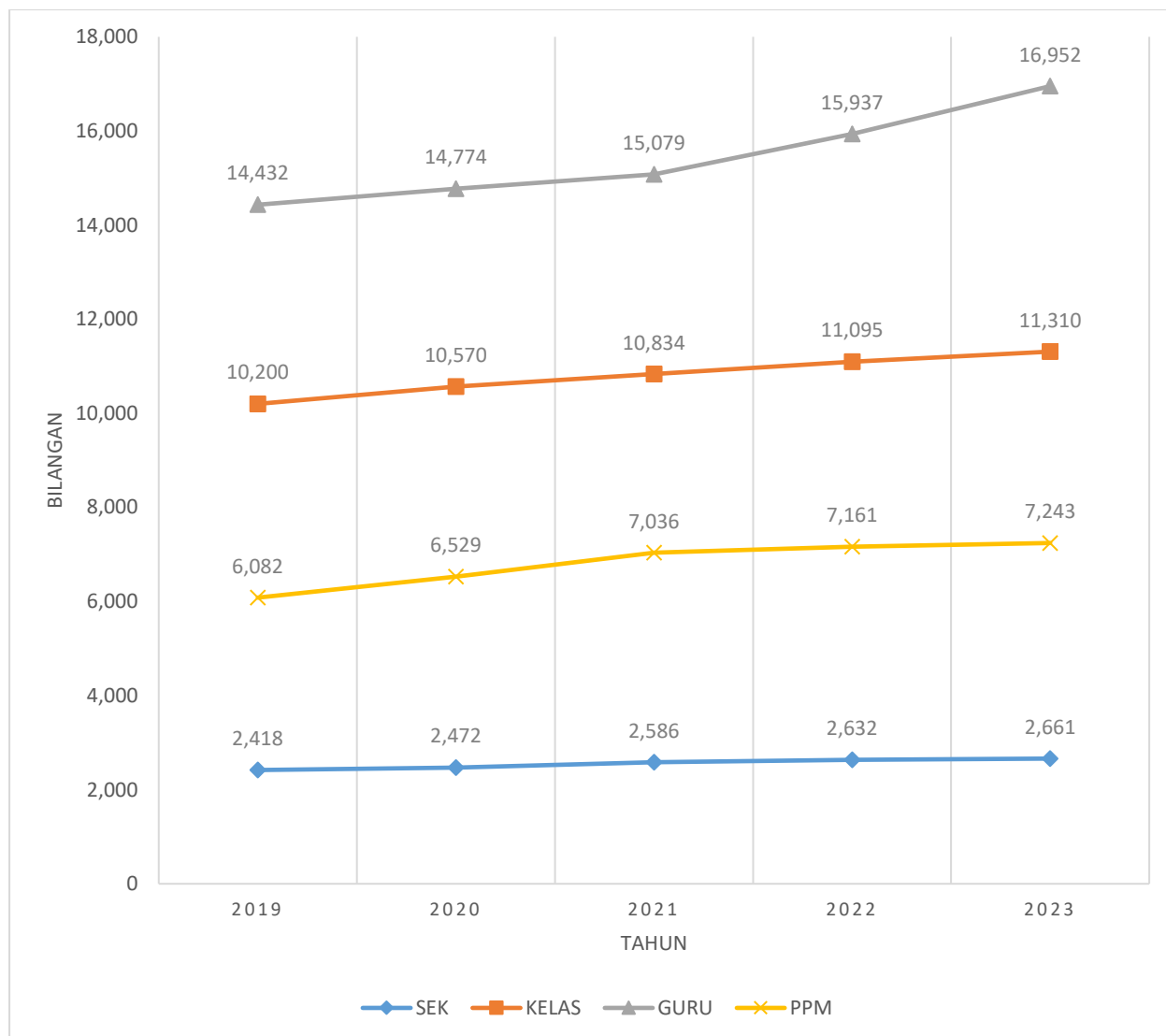
**RAJAH 3: BILANGAN SEKOLAH, KELAS, GURU DAN PPM DI SEKOLAH PENDIDIKAN KHAS DARI TAHUN 2019 HINGGA 2023**



	2019	2020	2021	2022	2023
SEKOLAH	34	34	34	34	35
KELAS	507	528	538	552	563
GURU	1,272	1,300	1,313	1,285	1,339
PPM	363	365	356	366	351



**RAJAH 4 : BILANGAN SEKOLAH, KELAS, GURU DAN PPM DI PROGRAM PENDIDIKAN KHAS INTEGRASI DARI TAHUN 2018 HINGGA 2023**



	2019	2020	2021	2022	2023
SEKOLAH	2,418	2,472	2,586	2,632	2,661
KELAS	10,200	10,570	10,834	11,095	11,310
GURU	14,432	14,774	15,079	15,937	16,952
PPM	6,082	6,529	7,036	7,161	7,243

**A1. Bilangan MBPK Mengikuti Sekolah dan Program Pendidikan Khas**

PROGRAM	MBK			JUMLAH
	PRA	REN	MEN	
Sekolah Pendidikan Khas	195	1,598	1,065	2,858
Program Pendidikan Khas Integrasi	1,350	53,885	39,002	94,237
Program Pendidikan Inklusif (PPI Penuh di Arus Perdana sahaja)	252	9,820	8,877	18,949
<b>JUMLAH</b>	<b>1,797</b>	<b>65,303</b>	<b>48,944</b>	<b>116,044</b>

**A2. Bilangan Sekolah, Guru dan PPM Mengikuti Program**

PROGRAM	PERINGKAT PERSEKOLAHAN	SEKOLAH	GURU	PPM
SPK	PRA	28	38	28
	REN		824	231
	MEN	7	477	92
	<b>JUMLAH (a)</b>	<b>35</b>	<b>1,339</b>	<b>351</b>
PPKI	PRA	1,721	204	197
	REN		9,439	4,471
	MEN	940	7,309	2,575
	<b>JUMLAH (b)</b>	<b>2,661</b>	<b>16,952</b>	<b>7,243</b>
PPI TANPA PPKI	PRA	2,805		
	REN			
	MEN	1,177		
	<b>JUMLAH ©</b>	<b>3,982</b>		
<b>JUMLAH KESELURUHAN (a + b + c)</b>		<b>6,678</b>	<b>18,291</b>	<b>7,594</b>

### A3. Bilangan Sekolah Mengikut Program Berdasarkan Negeri

BIL	NEGERI	SPK			PPKI					PPI (TANPA PPKI)			JUM KESELURUHAN
		REN	MEN	JUM	PPKI SHJ		PPKI + PPI		JUM	REN	MEN	JUM	
					REN	MEN	REN	MEN					
1	JOHOR	4	1	5			278	129	407	209	112	321	733
2	KEDAH	2	1	3			131	85	216	214	88	302	521
3	KELANTAN	1		1			123	72	195	231	90	321	517
4	MELAKA	1		1			108	40	148	58	31	89	238
5	NEGERI SEMBILAN	1		1			97	54	151	71	46	117	269
6	PAHANG	1	1	2	1		163	83	247	173	89	262	511
7	PERAK	2		2			141	88	229	258	120	378	609
8	PERLIS	1		1			19	12	31	42	13	55	87
9	PULAU PINANG	3	2	5			46	30	76	149	80	229	310
10	SABAH	2		2	1		112	80	193	465	122	587	782
11	SARAWAK	4		4			135	61	196	361	108	469	669
12	SELANGOR	1	1	2			190	101	291	315	150	465	758
13	TERENGGANU	2		2			123	67	190	118	61	179	371
14	WP KUALA LUMPUR	3	1	4			41	30	71	121	59	180	255
15	WP LABUAN			0			5	3	8	11	4	15	23
16	WP PUTRAJAYA			0			7	5	12	9	4	13	25
<b>JUMLAH</b>		<b>28</b>	<b>7</b>	<b>35</b>	<b>2</b>	<b>0</b>	<b>1,719</b>	<b>940</b>	<b>2,661</b>	<b>2,805</b>	<b>1,177</b>	<b>3,982</b>	<b>6,678</b>
					<b>2</b>	<b>2,659</b>	<b>3,982</b>						

**A4. Bilangan MBPK Mengikut Program dan Peringkat Persekolahan Berdasarkan Negeri**

BIL	NEGERI	SPK			PPKI			PPI (ARUS PERDANA)			JUMLAH KESELURUHAN
		PRA	REN	MEN	PRA	REN	MEN	PRA	REN	MEN	
1	JOHOR	37	216	225	192	6,190	4,442	19	628	711	12,660
2	KEDAH	14	169	189	91	3,740	2,691	25	736	630	8,285
3	KELANTAN	3	89		111	3,853	3,510	24	882	723	9,195
4	MELAKA	9	21		42	2,462	1,529	7	215	297	4,582
5	NEGERI SEMBILAN	2	40		66	2,112	1,467	9	222	287	4,205
6	PAHANG	13	99	213	85	3,467	2,333	23	568	521	7,322
7	PERAK	16	89		179	4,494	2,855	19	696	581	8,929
8	PERLIS	10	94		43	680	569	5	196	94	1,691
9	PULAU PINANG	15	106	121	51	2,057	1,641	6	598	608	5,203
10	SABAH	19	146		60	4,156	3,800	28	1,305	1,001	10,515
11	SARAWAK	33	242		113	3,862	2,379	55	719	742	8,145
12	SELANGOR	8	99	206	129	10,414	6,770	14	1,820	1,617	21,077
13	TERENGGANU	9	77		79	3,174	2,493	11	415	506	6,764
14	WP KUALA LUMPUR	7	111	111	74	2,416	2,008	4	593	445	5,769
15	WP LABUAN				7	281	203	1	95	43	630
16	WP PUTRAJAYA				28	527	312	2	132	71	1,072
<b>JUMLAH</b>		<b>195</b>	<b>1,598</b>	<b>1,065</b>	<b>1,350</b>	<b>53,885</b>	<b>39,002</b>	<b>252</b>	<b>9,820</b>	<b>8,877</b>	<b>116,044</b>
		<b>2,858</b>			<b>94,237</b>			<b>18,949</b>			

### A5. Bilangan MBPK Mengikut Program dan Kategori Ketidakupayaan

BIL	KATEGORI KURANG UPAYA	SPK				PPKI				PPI (ARUS PERDANA)				JUMLAH KESELURUHAN
		PRA	REN	MEN	JUM	PRA	REN	MEN	JUM	PRA	REN	MEN	JUM	
1	Kurang Upaya Penglihatan	10	157	122	289	5	293	382	680	22	639	986	1,647	2,616
2	Kurang Upaya Pendengaran	59	523	174	756	27	624	1,073	1,724	15	593	667	1,275	3,755
3	Kurang Upaya Pertuturan	0	11	6	17	13	459	320	792	10	105	87	202	1,011
4	Kurang Upaya Fizikal	0	13	14	27	45	1,381	1,062	2,488	65	2,034	2,392	4,491	7,006
5	Masalah Pembelajaran	107	774	717	1,598	1,203	49,157	34,657	85,017	120	6,185	4,574	10,879	97,494
6	Kurang Upaya Pelbagai	19	120	32	171	57	1,971	1,508	3,536	20	264	171	455	4,162
<b>JUMLAH</b>		<b>195</b>	<b>1,598</b>	<b>1,065</b>	<b>2,858</b>	<b>1,350</b>	<b>53,885</b>	<b>39,002</b>	<b>94,237</b>	<b>252</b>	<b>9,820</b>	<b>8,877</b>	<b>18,949</b>	<b>116,044</b>

### A6. Bilangan MBPK Kategori Masalah Pembelajaran Mengikut Jenis

BIL	JENIS KURANG UPAYA	SPK				PPKI				PPI (ARUS PERDANA)				JUMLAH KESELURUHAN
		PRA	REN	MEN	JUM	PRA	REN	MEN	JUM	PRA	REN	MEN	JUM	
1	Sindrom Down	11	61		72	123	2,745	2,115	4,983	4	20	5	29	5,084
2	ADHD	4	68	82	154	57	4,297	2,945	7,299	6	581	447	1,034	8,487
3	Autisme	82	388	47	517	910	17,673	4,984	23,567	84	1,246	559	1,889	25,973
4	Kurang Upaya Intelektual	2	155	366	523	40	15,030	16,874	31,944	11	2,050	1,689	3,750	36,217
5	Masalah Pembelajaran Spesifik (Dyslexia/		61	200	261	8	7,141	6,211	13,360	7	1,997	1,646	3,650	17,271
	Dyscalculia/				0				0				0	0
	Dysgraphia)				0				0				0	0
7	Lain - Lain	8	41	22	71	65	2,271	1,528	3,864	8	291	228	527	4,462
<b>JUMLAH</b>		<b>107</b>	<b>774</b>	<b>717</b>	<b>1,598</b>	<b>1,203</b>	<b>49,157</b>	<b>34,657</b>	<b>85,017</b>	<b>120</b>	<b>6,185</b>	<b>4,574</b>	<b>10,879</b>	<b>97,494</b>

## A7. Bilangan MBPK PPI Berdasarkan Peringkat Persekolahan dan Negeri

BIL	NEGERI	PPI PENUH						PPI SEPARA			JUM
		PENUH AP			PENUH PPKI			PRA	REN	MEN	
		PRA	REN	MEN	PRA	REN	MEN				
1	JOHOR	19	628	711		1			5,301	3,995	10,655
2	KEDAH	25	736	630		17	3		3,483	2,595	7,489
3	KELANTAN	24	882	723		8	27		3,289	3,198	8,151
4	MELAKA	7	215	297		25	16		2124	1,390	4,074
5	NEGERI SEMBILAN	9	222	287		8	5		2,089	1,460	4,080
6	PAHANG	23	568	521					3,053	2,197	6,362
7	PERAK	19	696	581		1	2		3,686	2,603	7,588
8	PERLIS	5	196	94					607	521	1,423
9	PULAU PINANG	6	598	608					1788	1,471	4,471
10	SABAH	28	1305	1001		10	17		3,173	3,567	9,101
11	SARAWAK	55	719	742					3,312	2,154	6,982
12	SELANGOR	14	1,820	1,617		18	3		9,060	6,066	18,598
13	TERENGGANU	11	415	506		1	1		3,047	2,421	6,402
14	WP KUALA LUMPUR	4	593	445					1,974	1,840	4,856
15	WP LABUAN	1	95	43		2	1		276	189	607
16	WP PUTRAJAYA	2	132	71					423	274	902
<b>JUM</b>		<b>252</b>	<b>9,820</b>	<b>8,877</b>	<b>0</b>	<b>91</b>	<b>75</b>	<b>0</b>	<b>46,685</b>	<b>35,941</b>	<b>101,741</b>

### A8. Bilangan MBPK Mengikut Kategori, Program dan Jenis Sekolah

PROGRAM	JENIS SEKOLAH	BIL. SEK	KATEGORI KURANG UPAYA						JUM
			BL	DE	SD	PH	LD	MD	
SPK	Sekolah Kebangsaan Pendidikan Khas	28	157	523	11	13	774	120	1,598
	Sekolah Menengah Kebangsaan Pendidikan Khas	3	118	91	2	1	15	5	232
	Sekolah Menengah Pendidikan Khas Vokasional	4	4	83	4	13	702	27	833
PPKI	Kolej Tingkatan Enam	1		1			32	1	34
	Kolej Vokasional	1		8		1	49	1	59
	Sekolah Jenis Kebangsaan Cina	120	7	14	20	54	2439	98	2,632
	Sekolah Jenis Kebangsaan Tamil	31		3	4	16	360	22	405
	Sekolah Kebangsaan	1395	255	449	396	1183	41694	1687	45,664
	Sekolah Kebangsaan (ASLI)	18	2			2	276	3	283
	Sekolah Menengah Kebangsaan	931	379	1061	319	1056	34424	1502	38,741
	Sekolah Model Khas (SR+SM)	3	3	3	1	5	124	3	139
	Sekolah Rendah Kebangsaan	150	26	155	39	124	4263	160	4,767
	SM Model Khas Komprehensif K11	1		1			11		12
	SR Model Khas Komprehensif K9	7	3	2		2	142	2	151
PPIAP	Kolej Tingkatan Enam	19	7	9	1	18	11	1	47
	Kolej Vokasional	60	13	12	2	29	78	1	135
	Sekolah Agama Bantuan Kerajaan (SABK) Rendah dan Menengah	2					1	1	2
	Sekolah Agama Bantuan Kerajaan Menengah (SABK)	90	29	17	2	65	29		142
	Sekolah Agama Bantuan Kerajaan Rendah (SABK)	16	5	4		7	3		19
	Sekolah Jenis Kebangsaan Cina	677	64	169	21	278	1158	64	1,754
	Sekolah Jenis Kebangsaan Tamil	160	19	15	1	87	121	8	251
	Sekolah Kebangsaan	2,511	488	359	70	1,498	4,204	164	6,783
	Sekolah Kebangsaan (ASLI)	43	1	1		12	141	2	157
	Sekolah Menengah Berasrama Penuh	34	15	3		18	15	1	52
	Sekolah Menengah Kebangsaan	1,803	899	620	80	2,236	4,401	167	8,403
	Sekolah Menengah Kebangsaan Agama (SMKA)	30	15	4	2	23	6	1	51
	Sekolah Menengah Teknik	1	1						1
	Sekolah Model Khas (SR+SM)	8	6	2		1	7		16
	Sekolah Rendah Kebangsaan	420	61	44	13	150	526	25	819
	Sekolah Seni	4					5		5
	Sekolah Sukan	2				1	1		2
	SM Model Khas Komprehensif K11	2	2			2	4		8
SR Model Khas Komprehensif K9	11		1		1	48		50	
<b>JUMLAH</b>			<b>2,579</b>	<b>3,654</b>	<b>988</b>	<b>6,896</b>	<b>96,064</b>	<b>4,066</b>	<b>114,247</b>

\*Tidak termasuk prasekolah

## SEKOLAH PENDIDIKAN KHAS (SPK)

### B1. Bilangan SPK Mengikut Negeri

BIL	NEGERI	REN	MEN	JUMLAH
1	JOHOR	4	1	5
2	KEDAH	2	1	3
3	KELANTAN	1	0	1
4	MELAKA	1	0	1
5	NEGERI SEMBILAN	1	0	1
6	PAHANG	1	1	2
7	PERAK	2	0	2
8	PERLIS	1	0	1
9	PULAU PINANG	3	2	5
10	SABAH	2	0	2
11	SARAWAK	4	0	4
12	SELANGOR	1	1	2
13	TERENGGANU	2	0	2
14	WP KUALA LUMPUR	3	1	4
15	WP LABUAN	0	0	0
16	WP PUTRAJAYA	0	0	0
<b>JUMLAH</b>		<b>28</b>	<b>7</b>	<b>35</b>



**B2. Bilangan MBPK Prasekolah di Sekolah Kebangsaan Pendidikan Khas (SKPK) Mengikut Negeri dan Kategori Ketidakupayaan**

BIL	NEGERI	KATEGORI KURANG UPAYA												JUM
		BL		DE		SD		PH		LD		MD		
		L	P	L	P	L	P	L	P	L	P	L	P	
1	JOHOR	1	1	2	1					17	11	2	2	37
2	KEDAH			6	1					4	2	1		14
3	KELANTAN			2	1									3
4	MELAKA			1	2					5	1			9
5	NEGERI SEMBILAN			1	1									2
6	PAHANG			2	1					3	1	3	3	13
7	PERAK			5	3					7	1			16
8	PERLIS			2	1					6	1			10
9	PULAU PINANG	2	2	1						7	3			15
10	SABAH			2	2					13	2			19
11	SARAWAK	2	1	3	3					17	4	3		33
12	SELANGOR			1	3					2		2		8
13	TERENGGANU	1		5	1							1	1	9
14	WP KUALA LUMPUR			4	2								1	7
15	WP LABUAN													0
16	WP PUTRAJAYA													0
<b>JUM</b>		<b>6</b>	<b>4</b>	<b>37</b>	<b>22</b>	<b>0</b>	<b>0</b>	<b>0</b>	<b>0</b>	<b>81</b>	<b>26</b>	<b>12</b>	<b>7</b>	<b>195</b>
		<b>10</b>		<b>59</b>		<b>0</b>		<b>0</b>		<b>107</b>		<b>19</b>		

**B3. Bilangan MBPK di Sekolah Kebangsaan Pendidikan Khas (SKPK)  
Mengikut Negeri dan Kategori Ketidakupayaan**

BIL	NEGERI	KATEGORI KURANG UPAYA												JUM
		BL		DE		SD		PH		LD		MD		
		L	P	L	P	L	P	L	P	L	P	L	P	
1	JOHOR	18	12	30	25			2	1	82	26	14	6	216
2	KEDAH	6	1	36	33	2	1		1	62	21	2	4	169
3	KELANTAN	5	4	13	7			1	1	41	13	2	2	89
4	MELAKA			8	12								1	21
5	NEGERI SEMBILAN	4	5	14	14						1		2	40
6	PAHANG			8	21	1	2			39	17	7	4	99
7	PERAK			15	16	1		2		37	13	3	2	89
8	PERLIS			4	4					65	17	2	2	94
9	PULAU PINANG	11	7	6	8					52	16	6		106
10	SABAH	13	8	38	16					50	15	5	1	146
11	SARAWAK	6	5	24	24	2	1	3		123	37	10	7	242
12	SELANGOR			27	29				1	22	4	12	4	99
13	TERENGGANU	6	8	21	21			1		14	1	4	1	77
14	WP KUALA LUMPUR	25	13	25	24	1				5	1	7	10	111
15	WP LABUAN													0
16	WP PUTRAJAYA													0
JUM		94	63	269	254	7	4	9	4	592	182	74	46	1,598
		157		523		11		13		774		120		

**B4. Bilangan MBPK di Sekolah Menengah Kebangsaan Pendidikan Khas (SMKPK) dan Sekolah Menengah Pendidikan Khas Vokasional (SMPKV) Mengikut Negeri dan Kategori Ketidakupayaan**

BIL	NEGERI	KATEGORI KURANG UPAYA												JUM
		BL		DE		SD		PH		LD		MD		
		L	P	L	P	L	P	L	P	L	P	L	P	
<b>SMKPK</b>														
1	PULAU PINANG	4	4	40	51	1	1		1	7	8		4	121
2	WP KUALA LUMPUR	68	42									1		111
<b>JUMLAH</b>		<b>72</b>	<b>46</b>	<b>40</b>	<b>51</b>	<b>1</b>	<b>1</b>	<b>0</b>	<b>1</b>	<b>7</b>	<b>8</b>	<b>1</b>	<b>4</b>	<b>232</b>
<b>SMPKV</b>														
1	JOHOR	2	1	16	5			1	2	135	53	6	4	225
2	KEDAH	1		12	3	3		2	2	111	51	3	1	189
3	PAHANG			9	3		1	4		124	61	7	4	213
4	SELANGOR			18	17			1	1	107	60		2	206
<b>JUMLAH</b>		<b>3</b>	<b>1</b>	<b>55</b>	<b>28</b>	<b>3</b>	<b>1</b>	<b>8</b>	<b>5</b>	<b>477</b>	<b>225</b>	<b>16</b>	<b>11</b>	<b>833</b>
<b>JUMLAH KESELURUHAN</b>		<b>75</b>	<b>47</b>	<b>95</b>	<b>79</b>	<b>4</b>	<b>2</b>	<b>8</b>	<b>6</b>	<b>484</b>	<b>233</b>	<b>17</b>	<b>15</b>	<b>1,065</b>
		<b>122</b>		<b>174</b>		<b>6</b>		<b>14</b>		<b>717</b>		<b>32</b>		

**B5. Bilangan Kelas, Guru dan PPM di Sekolah Pendidikan Khas Mengikut Peringkat Persekolahan**

BIL	NEGERI	KELAS			JUM	GURU			JUM	PPM			JUM
		PRA	REN	MEN		PRA	REN	MEN		PRA	REN	MEN	
1	JOHOR	6	54	30	90	6	119	94	219	5	29	15	49
2	KEDAH	3	34	26	63	3	78	82	163	2	23	16	41
3	KELANTAN	1	17		18	1	37		38	1	12		13
4	MELAKA	2	8		10	2	20		22	2	6		8
5	NEGERI SEMBILAN	1	13		14	1	27		28	1	7		8
6	PAHANG	2	17	34	53	2	40	105	147	2	11	16	29
7	PERAK	3	22		25	3	51		54	2	16		18
8	PERLIS	2	19		21	1	41		42	1	12		13
9	PULAU PINANG	3	27	23	53	3	69	56	128	2	15	15	32
10	SABAH	3	27		30	2	66		68	1	23		24
11	SARAWAK	6	54		60	6	112		118	5	30		35
12	SELANGOR	2	18	30	50	2	41	95	138		15	16	31
13	TERENGGANU	3	22		25	3	56		59	2	20		22
14	WP KUALA LUMPUR	3	26	22	51	3	67	45	115	2	12	14	28
15	WP LABUAN												
16	WP PUTRAJAYA												
<b>JUMLAH</b>		<b>40</b>	<b>358</b>	<b>165</b>	<b>563</b>	<b>38</b>	<b>824</b>	<b>477</b>	<b>1,339</b>	<b>28</b>	<b>231</b>	<b>92</b>	<b>351</b>

## PROGRAM PENDIDIKAN KHAS INTEGRASI (PPKI)

### C1. Bilangan Sekolah Yang Melaksanakan PPKI

BIL	NEGERI	BIL SEK		JUM
		REN	MEN	
1	JOHOR	278	129	407
2	KEDAH	131	85	216
3	KELANTAN	123	72	195
4	MELAKA	108	40	148
5	NEGERI SEMBILAN	97	54	151
6	PAHANG	164	83	247
7	PERAK	141	88	229
8	PERLIS	19	12	31
9	PULAU PINANG	46	30	76
10	SABAH	113	80	193
11	SARAWAK	135	61	196
12	SELANGOR	190	101	291
13	TERENGGANU	123	67	190
14	WP KUALA LUMPUR	41	30	71
15	WP LABUAN	5	3	8
16	WP PUTRAJAYA	7	5	12
<b>JUMLAH</b>		<b>1,721</b>	<b>940</b>	<b>2,661</b>

**C2. Bilangan MBPK di Prasekolah PPKI Mengikut Negeri dan Kategori Ketidakupayaan**

BIL	NEGERI	KATEGORI KURANG UPAYA												JUM
		BL		DE		SD		PH		LD		MD		
		L	P	L	P	L	P	L	P	L	P	L	P	
1	JOHOR			5	5	1	1	5	3	121	42	6	3	192
2	KEDAH								1	68	19	2	1	91
3	KELANTAN		1	2		1		3	2	73	22	5	2	111
4	MELAKA							1		30	11			42
5	NEGERI SEMBILAN			1			1		1	49	14			66
6	PAHANG			3	1	1	1	5	1	50	17	2	4	85
7	PERAK	1		4	1	1		5	2	120	39	4	2	179
8	PERLIS		1						1	22	9	7	3	43
9	PULAU PINANG							1	2	34	13	1		51
10	SABAH					1		1	1	38	19			60
11	SARAWAK	1	1		1	2		4		75	27	1	1	113
12	SELANGOR					2		1	1	86	35	2	2	129
13	TERENGGANU			1	1			3		47	22	3	2	79
14	WP KUALA LUMPUR					1				54	15	1	3	74
15	WP LABUAN									7				7
16	WP PUTRAJAYA			1	1			1		20	5			28
<b>JUM</b>		<b>2</b>	<b>3</b>	<b>17</b>	<b>10</b>	<b>10</b>	<b>3</b>	<b>30</b>	<b>15</b>	<b>894</b>	<b>309</b>	<b>34</b>	<b>23</b>	<b>1,350</b>
		<b>5</b>		<b>27</b>		<b>13</b>		<b>45</b>		<b>1,203</b>		<b>57</b>		

**C3. Bilangan MBPK di PPKI Sekolah Rendah Mengikut Negeri dan Kategori Ketidakupayaan**

BIL	NEGERI	KATEGORI KURANG UPAYA												JUM
		BL		DE		SD		PH		LD		MD		
		L	P	L	P	L	P	L	P	L	P	L	P	
1	JOHOR	12	11	37	38	65	19	84	47	4,178	1,417	194	88	6,190
2	KEDAH	10	11	10	14	28	7	52	31	2,530	865	120	62	3,740
3	KELANTAN	7	11	32	26	13	18	63	41	2,570	954	81	37	3,853
4	MELAKA	11	2	12	6	6	2	40	31	1,670	619	44	19	2,462
5	NEGERI SEMBILAN	3	3	10	3	12	6	25	20	1,474	503	34	19	2,112
6	PAHANG	15	9	18	13	18	4	52	26	2,301	840	115	56	3,467
7	PERAK	18	13	44	36	18	3	72	65	2,982	1,073	114	56	4,494
8	PERLIS	5	3	2		8	1	10	6	454	159	23	9	680
9	PULAU PINANG	7	8	16	16	5	2	39	25	1,398	470	45	26	2,057
10	SABAH	9	7	32	18	39	11	64	37	2,833	939	130	37	4,156
11	SARAWAK	15	8	20	16	26	5	75	44	2,706	857	61	29	3,862
12	SELANGOR	38	32	70	66	47	32	164	95	7,101	2,450	197	122	10,414
13	TERENGGANU	6	6	14	12	22	7	54	28	2,114	741	116	54	3,174
14	WP KUALA LUMPUR	3	1	7	4	18	6	42	31	1,677	566	40	21	2,416
15	WP LABUAN				3	5	1	1	4	195	66	4	2	281
16	WP PUTRAJAYA	7	2	15	14	4	1	8	5	347	108	10	6	527
<b>JUM</b>		<b>166</b>	<b>127</b>	<b>339</b>	<b>285</b>	<b>334</b>	<b>125</b>	<b>845</b>	<b>536</b>	<b>36,530</b>	<b>12,627</b>	<b>1,328</b>	<b>643</b>	<b>53,885</b>
		<b>293</b>		<b>624</b>		<b>459</b>		<b>1,381</b>		<b>49,157</b>		<b>1,971</b>		

**C4. Bilangan MBPK di PPKI Sekolah Menengah Mengikut Negeri dan Kategori Ketidakupayaan**

BIL	NEGERI	KATEGORI KURANG UPAYA												JUM
		BL		DE		SD		PH		LD		MD		
		L	P	L	P	L	P	L	P	L	P	L	P	
1	JOHOR	38	25	74	57	51	27	91	57	2,730	1,084	133	75	4,442
2	KEDAH	11	11	29	43	16	5	41	28	1,692	693	80	42	2,691
3	KELANTAN	9	7	49	36	8	5	39	34	2,244	979	51	49	3,510
4	MELAKA	7	3	24	13	5	2	31	20	983	410	18	13	1,529
5	NEGERI SEMBILAN	8	9	31	31	8		25	14	887	394	33	27	1,467
6	PAHANG	15	11	36	25	8	4	36	21	1,448	607	77	45	2,333
7	PERAK	13	8	39	54	16	8	54	25	1,737	783	81	37	2,855
8	PERLIS	2	1	7	7	4	2	12	8	366	148	9	3	569
9	PULAU PINANG	28	14	5	7	6	5	32	17	1,043	431	39	14	1,641
10	SABAH	28	17	63	60	29	11	55	27	2,447	922	83	58	3,800
11	SARAWAK	30	16	51	36	21	9	51	46	1,459	593	38	29	2,379
12	SELANGOR	26	12	78	72	22	16	115	69	4,345	1,757	161	97	6,770
13	TERENGGANU	16	9	24	33	9	4	38	15	1,616	601	84	44	2,493
14	WP KUALA LUMPUR	4		38	35	5	2	21	30	1,315	500	31	27	2,008
15	WP LABUAN			1	1	6	2		1	143	43	5	1	203
16	WP PUTRAJAYA	1	3	7	7	3	1	4	5	186	71	15	9	312
<b>JUM</b>		<b>236</b>	<b>146</b>	<b>556</b>	<b>517</b>	<b>217</b>	<b>103</b>	<b>645</b>	<b>417</b>	<b>24,641</b>	<b>10,016</b>	<b>938</b>	<b>570</b>	<b>39,002</b>
		<b>382</b>		<b>1,073</b>		<b>320</b>		<b>1,062</b>		<b>34,657</b>		<b>1,508</b>		



### C5. Bilangan Sekolah, Kategori dan Kelas di Prasekolah PPKI

BIL	NEGERI	BIL. SEK	KATEGORI				JUM	KELAS				JUM
			BL	DE	LD	DIS		BL	DE	LD	DIS	
1	JOHOR	27	0	0	27	0	27	0	0	29	0	29
2	KEDAH	14	0	0	14	0	14	0	0	14	0	14
3	KELANTAN	16	0	0	16	0	16	0	0	16	0	16
4	MELAKA	6	0	0	6	0	6	0	0	6	0	6
5	NEGERI SEMBILAN	12	0	0	12	0	12	0	0	12	0	12
6	PAHANG	12	0	0	12	0	12	0	0	13	0	13
7	PERAK	25	0	0	25	0	25	0	0	27	0	27
8	PERLIS	6	0	0	6	0	6	0	0	6	0	6
9	PULAU PINANG	8	0	0	8	0	8	0	0	8	0	8
10	SABAH	8	0	0	8	0	8	0	0	9	0	9
11	SARAWAK	16	0	0	16	0	16	0	0	17	0	17
12	SELANGOR	20	1	0	19	0	20	1	0	19	0	20
13	TERENGGANU	9	0	0	9	0	9	0	0	12	0	12
14	WP KUALA LUMPUR	12	0	0	12	0	12	0	0	12	0	12
15	WP LABUAN	1	0	0	1	0	1	0	0	1	0	1
16	WP PUTRAJAYA	5	0	1	4	0	5	0	1	4	0	5
<b>JUMLAH</b>		<b>197</b>	<b>1</b>	<b>1</b>	<b>195</b>	<b>0</b>	<b>197</b>	<b>1</b>	<b>1</b>	<b>205</b>	<b>0</b>	<b>207</b>

### C6. Bilangan Sekolah, Kategori dan Kelas di PPKI Sekolah Rendah

BIL	NEGERI	BIL. SEK	KATEGORI				JUM	KELAS				JUM
			BL	DE	LD	DIS		BL	DE	LD	DIS	
1	JOHOR	278	3	8	272	2	285	5	24	775	2	806
2	KEDAH	131	2	2	130	2	136	5	5	398	2	410
3	KELANTAN	123	1	2	117	3	123	6	14	401	5	426
4	MELAKA	108	1	2	104	3	110	6	6	320	7	339
5	NEGERI SEMBILAN	97	0	0	96	1	97	0	0	251	3	254
6	PAHANG	164	1	2	163	2	168	5	6	435	5	451
7	PERAK	141	4	8	139	2	153	5	22	538	4	569
8	PERLIS	19	1	0	18	1	20	3	0	87	5	95
9	PULAU PINANG	46	1	1	45	3	50	5	5	235	3	248
10	SABAH	113	0	1	113	1	115	0	2	465	1	468
11	SARAWAK	135	1	0	135	1	137	1	0	413	1	415
12	SELANGOR	190	6	18	183	1	208	21	53	919	5	998
13	TERENGGANU	123	0	0	122	3	125	0	0	381	4	385
14	WP KUALA LUMPUR	41	0	1	41	4	46	0	1	258	6	265
15	WP LABUAN	5	0	1	5	0	6	0	3	36	0	39
16	WP PUTRAJAYA	7	1	1	6	1	9	6	7	49	1	63
<b>JUMLAH</b>		<b>1,721</b>	<b>22</b>	<b>47</b>	<b>1,689</b>	<b>30</b>	<b>1,788</b>	<b>68</b>	<b>148</b>	<b>5,961</b>	<b>54</b>	<b>6,231</b>

### C7. Bilangan Sekolah, Kategori dan Kelas di PPKI Sekolah Menengah

BIL	NEGERI	BIL. SEK	KATEGORI				JUM	KELAS				JUM
			BL	DE	LD	DIS		BL	DE	LD	DIS	
1	JOHOR	129	3	9	124	0	136	10	33	565	0	608
2	KEDAH	85	1	3	83	0	87	3	15	352	0	370
3	KELANTAN	72	1	2	70	0	73	2	11	378	0	391
4	MELAKA	40	1	1	37	2	41	2	6	209	5	222
5	NEGERI SEMBILAN	54	1	1	53	0	55	1	7	216	0	224
6	PAHANG	83	1	2	82	1	86	5	9	318	3	335
7	PERAK	88	1	4	87	0	92	1	12	395	0	408
8	PERLIS	12	1	1	11	0	13	2	3	70	0	75
9	PULAU PINANG	30	4	0	26	0	30	17	0	194	0	211
10	SABAH	80	1	3	79	0	83	6	13	414	0	433
11	SARAWAK	61	2	3	60	0	65	6	11	238	0	255
12	SELANGOR	101	3	12	101	0	116	6	29	705	0	740
13	TERENGGANU	67	1	3	66	0	70	7	13	261	0	281
14	WP KUALA LUMPUR	30	1	3	26	1	31	3	17	229	5	254
15	WP LABUAN	3	0	0	3	0	3	0	0	23	0	23
16	WP PUTRAJAYA	5	1	1	5	0	7	4	4	34	0	42
<b>JUMLAH</b>		<b>940</b>	<b>23</b>	<b>48</b>	<b>913</b>	<b>4</b>	<b>988</b>	<b>75</b>	<b>183</b>	<b>4,601</b>	<b>13</b>	<b>4,872</b>

### C8. Bilangan Guru yang Mengajar di Kelas Ketidakupayaan dan PPM di Prasekolah PPKI

BIL	NEGERI	GURU								JUM GURU	PPM		JUM PPM
		BL		DE		LD		DIS			L	P	
		L	P	L	P	L	P	L	P				
1	JOHOR	0	0	0	0	2	27	0	0	29	0	27	27
2	KEDAH	0	0	0	0	2	12	0	0	14	0	14	14
3	KELANTAN	0	0	0	0	1	15	0	0	16	0	16	16
4	MELAKA	0	0	0	0	0	6	0	0	6	0	6	6
5	NEGERI SEMBILAN	0	0	0	0	0	12	0	0	12	0	12	12
6	PAHANG	0	0	0	0	1	12	0	0	13	0	12	12
7	PERAK	0	0	0	0	1	26	0	0	27	0	24	24
8	PERLIS	0	0	0	0	1	5	0	0	6	0	6	6
9	PULAU PINANG	0	0	0	0	0	8	0	0	8	0	7	7
10	SABAH	0	0	0	0	0	7	0	0	7	0	8	8
11	SARAWAK	0	0	0	0	1	15	0	0	16	0	17	17
12	SELANGOR	0	1	0	0	0	19	0	0	20	0	18	18
13	TERENGGANU	0	0	0	0	4	8	0	0	12	0	12	12
14	WP KUALA LUMPUR	0	0	0	0	0	12	0	0	12	1	11	12
15	WP LABUAN	0	0	0	0	0	1	0	0	1	0	1	1
16	WP PUTRAJAYA	0	0	0	1	0	4	0	0	5	0	5	5
<b>JUMLAH</b>		<b>0</b>	<b>1</b>	<b>0</b>	<b>1</b>	<b>13</b>	<b>189</b>	<b>0</b>	<b>0</b>	<b>204</b>	<b>1</b>	<b>196</b>	<b>197</b>

**C9. Bilangan Guru yang Mengajar di Kelas Ketidakupayaan dan PPM di PPKI Sekolah Rendah**

BIL	NEGERI	GURU										JUM GURU	PPM		JUM PPM
		BL		DE		LD		DIS		PKPK			L	P	
		L	P	L	P	L	P	L	P	L	P				
1	JOHOR	5	3	10	22	213	761	2	2	36	51	1,105	14	556	570
2	KEDAH	3	4	4	4	158	468		2	22	36	701	9	302	311
3	KELANTAN	7	3	3	19	202	462	3	7	33	21	760	37	294	331
4	MELAKA	2	4	2	4	109	366	3	7	13	35	545	18	204	222
5	NEGERI SEMBILAN					79	319		3	7	19	427	3	172	175
6	PAHANG	3	4	2	8	152	451	1	6	17	27	671	47	281	328
7	PERAK	4	6	13	25	168	626	1	2	23	54	922	16	397	413
8	PERLIS	1	2			25	88	2	3	5	8	134		59	59
9	PULAU PINANG	3	4	2	6	79	278		3	11	21	407	7	151	158
10	SABAH			2	1	98	268			23	37	429	14	313	327
11	SARAWAK		2			172	411		1	21	25	632	52	299	351
12	SELANGOR	11	22	19	66	243	1,027		6	36	92	1,522	44	639	683
13	TERENGGANU					156	438	2	5	21	32	654	12	294	306
14	WP KUALA LUMPUR			2	1	65	275		5	8	25	381	16	158	174
15	WP LABUAN			4	1	16	27			2	2	52	2	20	22
16	WP PUTRAJAYA	1	8	1	8	6	64		2	3	4	97	3	38	41
<b>JUMLAH</b>		<b>40</b>	<b>62</b>	<b>64</b>	<b>165</b>	<b>1,941</b>	<b>6,329</b>	<b>14</b>	<b>54</b>	<b>281</b>	<b>489</b>	<b>9,439</b>	<b>294</b>	<b>4,177</b>	<b>4,471</b>

**C10. Bilangan Guru yang Mengajar di Kelas Ketidakupayaan dan PPM di PPKI Sekolah Menengah**

BIL	NEGERI	GURU										JUM GURU	PPM		JUM PPM
		BL		DE		LD		DIS		PKPK			L	P	
		L	P	L	P	L	P	L	P	L	P				
1	JOHOR	3	12	7	38	171	642			22	34	929	17	280	297
2	KEDAH	1	2	8	15	130	390			12	31	589	13	172	185
3	KELANTAN		1	1	16	152	400			18	24	612	29	194	223
4	MELAKA		5	1	8	67	235	1	3	13	15	348	22	89	111
5	NEGERI SEMBILAN		1	2	12	61	245			7	14	342	2	110	112
6	PAHANG		7	1	13	96	352		3	12	10	494	39	142	181
7	PERAK		1	4	23	126	467			14	26	661	12	193	205
8	PERLIS	1	2		4	20	77			3	7	114	11	29	40
9	PULAU PINANG	4	18			41	246			6	13	328	13	94	107
10	SABAH	3	8	3	14	81	274			17	24	424	30	203	233
11	SARAWAK	4	7	6	13	84	279			8	18	419	26	131	157
12	SELANGOR	3	10	10	39	171	845			13	56	1,147	54	332	386
13	TERENGGANU	3	4	1	12	89	295			9	17	430	10	174	184
14	WP KUALA LUMPUR	2	3	5	17	54	268	1	6	10	16	382	11	114	125
15	WP LABUAN					5	22			1	1	29	1	8	9
16	WP PUTRAJAYA		4		3	11	38			1	4	61	1	19	20
<b>JUMLAH</b>		<b>24</b>	<b>85</b>	<b>49</b>	<b>227</b>	<b>1,359</b>	<b>5,075</b>	<b>2</b>	<b>12</b>	<b>166</b>	<b>310</b>	<b>7,309</b>	<b>291</b>	<b>2,284</b>	<b>2,575</b>

**C11. Maklumat Prasekolah di PPKI**

BIL	NEGERI	BIL. SEK	BIL. KELAS	BIL. MBK	BIL. GURU	BIL. PPM
1	JOHOR	27	29	192	29	27
2	KEDAH	14	14	91	14	14
3	KELANTAN	16	16	111	16	16
4	MELAKA	6	6	42	6	6
5	NEGERI SEMBILAN	12	12	66	12	12
6	PAHANG	12	13	85	13	12
7	PERAK	25	27	179	27	24
8	PERLIS	6	6	43	6	6
9	PULAU PINANG	8	8	51	8	7
10	SABAH	8	9	60	7	8
11	SARAWAK	16	17	113	16	17
12	SELANGOR	20	20	129	20	18
13	TERENGGANU	9	12	79	12	12
14	WP KUALA LUMPUR	12	12	74	12	12
15	WP LABUAN	1	1	7	1	1
16	WP PUTRAJAYA	5	5	28	5	5
<b>JUMLAH</b>		<b>197</b>	<b>207</b>	<b>1,350</b>	<b>204</b>	<b>197</b>

**C12. Maklumat PPKI Sekolah Rendah**

BIL	NEGERI	BIL. SEK	BIL. KELAS	BIL. MBK	BIL. GURU	BIL. PPM
1	JOHOR	278	806	6,190	1,105	570
2	KEDAH	131	410	3,740	701	311
3	KELANTAN	123	426	3,853	760	331
4	MELAKA	108	339	2,462	545	222
5	NEGERI SEMBILAN	97	254	2,112	427	175
6	PAHANG	164	451	3,467	671	328
7	PERAK	141	569	4,494	922	413
8	PERLIS	19	95	680	134	59
9	PULAU PINANG	46	248	2,057	407	158
10	SABAH	113	468	4,156	429	327
11	SARAWAK	135	415	3,862	632	351
12	SELANGOR	190	998	10,414	1,522	683
13	TERENGGANU	123	385	3,174	654	306
14	WP KUALA LUMPUR	41	265	2,416	381	174
15	WP LABUAN	5	39	281	52	22
16	WP PUTRAJAYA	7	63	527	97	41
<b>JUMLAH</b>		<b>1,721</b>	<b>6,231</b>	<b>53,885</b>	<b>9,439</b>	<b>4,471</b>

**C13. Maklumat PPKI Sekolah Menengah**

BIL	NEGERI	BIL. SEK	BIL. KELAS	BIL. MBK	BIL. GURU	BIL. PPM
1	JOHOR	129	608	4,442	929	297
2	KEDAH	85	370	2,691	589	185
3	KELANTAN	72	391	3,510	612	223
4	MELAKA	40	222	1,529	348	111
5	NEGERI SEMBILAN	54	224	1,467	342	112
6	PAHANG	83	335	2,333	494	181
7	PERAK	88	408	2,855	661	205
8	PERLIS	12	75	569	114	40
9	PULAU PINANG	30	211	1,641	328	107
10	SABAH	80	433	3,800	424	233
11	SARAWAK	61	255	2,379	419	157
12	SELANGOR	101	740	6,770	1,147	386
13	TERENGGANU	67	281	2,493	430	184
14	WP KUALA LUMPUR	30	254	2,008	382	125
15	WP LABUAN	3	23	203	29	9
16	WP PUTRAJAYA	5	42	312	61	20
<b>JUMLAH</b>		<b>940</b>	<b>4,872</b>	<b>39,002</b>	<b>7,309</b>	<b>2,575</b>

**C14. Maklumat PPKI Sekolah Jenis Kebangsaan Cina (SJKC)**

BIL	NEGERI	BIL. SEK	BIL. KELAS	BIL. MBK	BIL. GURU	BIL. PPM
1	JOHOR	41	107	833	146	80
2	KEDAH	7	13	124	22	12
3	KELANTAN					
4	MELAKA	10	25	195	38	19
5	NEGERI SEMBILAN	7	12	99	20	8
6	PAHANG	2	6	55	10	5
7	PERAK	12	31	216	49	24
8	PERLIS					
9	PULAU PINANG	4	13	110	20	9
10	SABAH	1	1	7	0	1
11	SARAWAK	17	53	455	81	42
12	SELANGOR	12	35	357	48	27
13	TERENGGANU	4	5	34	9	5
14	WP KUALA LUMPUR	3	17	147	25	14
15	WP LABUAN					
16	WP PUTRAJAYA					
<b>JUMLAH</b>		<b>120</b>	<b>318</b>	<b>2,632</b>	<b>468</b>	<b>246</b>

**C15. Maklumat PPKI Sekolah Jenis Kebangsaan Tamil (SJKT)**

<b>BIL</b>	<b>NEGERI</b>	<b>BIL. SEK</b>	<b>BIL. KELAS</b>	<b>BIL. MBK</b>	<b>BIL. GURU</b>	<b>BIL. PPM</b>
1	JOHOR	7	12	85	16	10
2	KEDAH	2	3	38	5	3
3	KELANTAN					
4	MELAKA	5	10	48	15	7
5	NEGERI SEMBILAN	8	14	94	24	12
6	PAHANG	2	2	13	4	2
7	PERAK	1	2	16	3	2
8	PERLIS					
9	PULAU PINANG	1	2	7	3	1
10	SABAH					
11	SARAWAK					
12	SELANGOR	3	4	45	7	4
13	TERENGGANU					
14	WP KUALA LUMPUR	2	7	59	11	4
15	WP LABUAN					
16	WP PUTRAJAYA					
<b>JUMLAH</b>		<b>31</b>	<b>56</b>	<b>405</b>	<b>88</b>	<b>45</b>

### C16. Maklumat Guru dan Penolong Kanan Pendidikan Khas di PPKI

BIL	NEGERI	GURU PRA		JUM	GURU RENDAH		JUM	GURU MENENGAH		JUM	PEN. KANAN PENDIDIKAN KHAS		JUM	JUMLAH KESELURUHAN GURU
		L	P		L	P		L	P		REN	MEN		
1	JOHOR	2	27	29	230	788	1,018	181	692	873	87	56	143	2,063
2	KEDAH	2	12	14	165	478	643	139	407	546	58	43	101	1,304
3	KELANTAN	1	15	16	215	491	706	153	417	570	54	42	96	1,388
4	MELAKA		6	6	116	381	497	69	251	320	48	28	76	899
5	NEGERI SEMBILAN		12	12	79	322	401	63	258	321	26	21	47	781
6	PAHANG	1	12	13	158	469	627	97	375	472	44	22	66	1,178
7	PERAK	1	26	27	186	659	845	130	491	621	77	40	117	1,610
8	PERLIS	1	5	6	28	93	121	21	83	104	13	10	23	254
9	PULAU PINANG		8	8	84	291	375	45	264	309	32	19	51	743
10	SABAH		7	7	100	269	369	87	296	383	60	41	101	860
11	SARAWAK	1	15	16	172	414	586	94	299	393	46	26	72	1,067
12	SELANGOR		20	20	273	1,121	1,394	184	894	1,078	128	69	197	2,689
13	TERENGGANU	4	8	12	158	443	601	93	311	404	53	26	79	1,096
14	WP KUALA LUMPUR		12	12	67	281	348	62	294	356	33	26	59	775
15	WP LABUAN		1	1	20	28	48	5	22	27	4	2	6	82
16	WP PUTRAJAYA		5	5	8	82	90	11	45	56	7	5	12	163
<b>JUMLAH</b>		<b>13</b>	<b>191</b>	<b>204</b>	<b>2,059</b>	<b>6,610</b>	<b>8,669</b>	<b>1,434</b>	<b>5,399</b>	<b>6,833</b>	<b>770</b>	<b>476</b>	<b>1,246</b>	<b>16,952</b>

## PROGRAM PENDIDIKAN INKLUSIF (PPI)

### D1. Bilangan Sekolah yang Melaksanakan PPI

BIL	NEGERI	PPI				JUM
		TIADA PPKI		ADA PPKI		
		REN	MEN	REN	MEN	
1	JOHOR	209	112	278	129	728
2	KEDAH	214	88	131	85	518
3	KELANTAN	231	90	123	72	516
4	MELAKA	58	31	108	40	237
5	NEGERI SEMBILAN	71	46	97	54	268
6	PAHANG	173	89	163	83	508
7	PERAK	258	120	141	88	607
8	PERLIS	42	13	19	12	86
9	PULAU PINANG	149	80	46	30	305
10	SABAH	465	122	112	80	779
11	SARAWAK	361	108	135	61	665
12	SELANGOR	315	150	190	101	756
13	TERENGGANU	118	61	123	67	369
14	WP KUALA LUMPUR	121	59	41	30	251
15	WP LABUAN	11	4	5	3	23
16	WP PUTRAJAYA	9	4	7	5	25
<b>JUMLAH</b>		<b>2,805</b>	<b>1,177</b>	<b>1,719</b>	<b>940</b>	<b>6,641</b>
		<b>3,982</b>		<b>2,659</b>		



**D2. Bilangan MBPK Prasekolah di PPI Arus Perdana Mengikut Negeri dan Kategori Ketidakupayaan**

BIL	NEGERI	KATEGORI KURANG UPAYA												JUM
		BL		DE		SD		PH		LD		MD		
		L	P	L	P	L	P	L	P	L	P	L	P	
1	JOHOR		3			1		2	2	6	3		2	19
2	KEDAH	1	1	1			1	3	2	7	7	2		25
3	KELANTAN	1		1	1	1		3	7	7		1	2	24
4	MELAKA							2		1	2	1	1	7
5	NEGERI SEMBILAN				1			3	1	4				9
6	PAHANG	2	1					2	4	10	4			23
7	PERAK	1		2	1			4	3	4	3		1	19
8	PERLIS	1	1					1	1				1	5
9	PULAU PINANG	1		1		1		2	1					6
10	SABAH	2	2		2	2		4	3	6	4	1	2	28
11	SARAWAK	1		1	2	3	1	5	2	27	8	3	2	55
12	SELANGOR	2			2			1		6	2	1		14
13	TERENGGANU	1	1					1	3	4	1			11
14	WP KUALA LUMPUR							1		2	1			4
15	WP LABUAN									1				1
16	WP PUTRAJAYA								2					2
<b>JUM</b>		<b>13</b>	<b>9</b>	<b>6</b>	<b>9</b>	<b>8</b>	<b>2</b>	<b>34</b>	<b>31</b>	<b>85</b>	<b>35</b>	<b>9</b>	<b>11</b>	<b>252</b>
		<b>22</b>		<b>15</b>		<b>10</b>		<b>65</b>		<b>120</b>		<b>20</b>		

**D3. Bilangan MBPK Peringkat Rendah PPI Arus Perdana Mengikut Negeri dan Kategori Ketidakupayaan**

BIL	NEGERI	KATEGORI KURANG UPAYA												JUM
		BL		DE		SD		PH		LD		MD		
		L	P	L	P	L	P	L	P	L	P	L	P	
1	JOHOR	27	39	26	31	5	2	100	98	207	77	12	4	628
2	KEDAH	39	25	16	17	8	6	123	92	294	107	6	3	736
3	KELANTAN	30	24	10	24	6	2	107	93	407	149	22	8	882
4	MELAKA	10	14	11	13	2		30	34	71	24	3	3	215
5	NEGERI SEMBILAN	14	5	10	12	2		30	36	71	32	6	4	222
6	PAHANG	26	24	13	15	2	1	88	46	233	107	7	6	568
7	PERAK	30	21	24	15		1	65	72	321	126	11	10	696
8	PERLIS	5	1	3	7	1		10	9	104	56			196
9	PULAU PINANG	15	16	22	13			54	40	310	115	7	6	598
10	SABAH	30	25	24	31	14	7	101	63	723	248	26	13	1,305
11	SARAWAK	30	19	25	17	13	3	86	51	333	117	13	12	719
12	SELANGOR	57	41	68	57	18	5	193	166	845	327	27	16	1,820
13	TERENGGANU	21	17	25	14	3	1	70	73	147	35	6	3	415
14	WP KUALA LUMPUR	17	12	19	26	2	1	41	39	306	104	17	9	593
15	WP LABUAN	1	1	1				6	5	54	27			95
16	WP PUTRAJAYA	2	1	2	2			5	8	76	32	4		132
<b>JUM</b>		<b>354</b>	<b>285</b>	<b>299</b>	<b>294</b>	<b>76</b>	<b>29</b>	<b>1,109</b>	<b>925</b>	<b>4,502</b>	<b>1,683</b>	<b>167</b>	<b>97</b>	<b>9,820</b>
		<b>639</b>		<b>593</b>		<b>105</b>		<b>2,034</b>		<b>6,185</b>		<b>264</b>		

**D4. Bilangan MBPK Peringkat Menengah PPI Arus Perdana Mengikut Negeri dan Kategori Ketidakupayaan**

BIL	NEGERI	KATEGORI KURANG UPAYA												JUM
		BL		DE		SD		PH		LD		MD		
		L	P	L	P	L	P	L	P	L	P	L	P	
1	JOHOR	60	35	49	30	3	3	160	120	189	51	5	6	711
2	KEDAH	41	39	37	23	3	1	147	114	163	47	10	5	630
3	KELANTAN	27	42	21	18	3	7	88	85	296	125	8	3	723
4	MELAKA	15	12	9	13	6		49	36	116	38	1	2	297
5	NEGERI SEMBILAN	16	20	12	20	2		56	46	74	33	4	4	287
6	PAHANG	36	26	16	23	8		81	65	190	63	7	6	521
7	PERAK	30	32	28	28	6	8	90	82	197	70	6	4	581
8	PERLIS	11	6	1	3			16	14	35	8			94
9	PULAU PINANG	27	22	20	23	1	1	75	46	281	104	3	5	608
10	SABAH	68	44	16	31	4	5	108	95	446	161	12	11	1,001
11	SARAWAK	56	42	29	14	3	2	96	89	291	111	5	4	742
12	SELANGOR	87	62	71	56	8	7	173	193	682	235	25	18	1,617
13	TERENGGANU	37	42	19	16	3		87	81	144	67	5	5	506
14	WP KUALA LUMPUR	27	16	17	19	2		39	42	203	74	4	2	445
15	WP LABUAN	4	1	1				4	2	25	5		1	43
16	WP PUTRAJAYA	3		3	1	1		10	3	39	11			71
<b>JUM</b>		<b>545</b>	<b>441</b>	<b>349</b>	<b>318</b>	<b>53</b>	<b>34</b>	<b>1,279</b>	<b>1,113</b>	<b>3,371</b>	<b>1,203</b>	<b>95</b>	<b>76</b>	<b>8,877</b>
		<b>986</b>		<b>667</b>		<b>87</b>		<b>2,392</b>		<b>4,574</b>		<b>171</b>		

**D5. Bilangan MBPK PPI Peringkat Rendah Mengikut Negeri dan Kategori Ketidakupayaan**

BIL	NEGERI	KATEGORI KURANG UPAYA												JUM
		BL		DE		SD		PH		LD		MD		
		L	P	L	P	L	P	L	P	L	P	L	P	
1	JOHOR	39	48	63	66	65	19	173	137	3,762	1,293	186	79	5,930
2	KEDAH	47	32	25	31	35	13	170	120	2,657	924	119	63	4,236
3	KELANTAN	36	35	38	47	17	17	159	126	2,631	953	82	38	4,179
4	MELAKA	20	16	22	19	7	2	61	59	1,540	563	38	17	2,364
5	NEGERI SEMBILAN	17	8	20	15	14	6	55	56	1,533	532	40	23	2,319
6	PAHANG	39	33	30	27	15	5	131	70	2,254	855	111	51	3,621
7	PERAK	45	32	60	48	12	4	123	123	2,773	1,016	94	53	4,383
8	PERLIS	9	3	5	7	9	1	18	14	511	201	18	7	803
9	PULAU PINANG	22	24	36	28	5	2	81	61	1,521	532	46	28	2,386
10	SABAH	38	30	47	45	44	15	150	87	2,895	982	114	41	4,488
11	SARAWAK	43	23	44	31	38	8	141	89	2,677	844	58	35	4,031
12	SELANGOR	88	69	135	120	61	35	342	248	7,039	2,458	189	114	10,898
13	TERENGGANU	27	23	39	26	24	7	121	101	2,178	750	113	54	3,463
14	WP KUALA LUMPUR	20	13	25	30	18	7	72	65	1,678	567	47	25	2,567
15	WP LABUAN	1	1	1	3	5	1	7	9	249	91	3	2	373
16	WP PUTRAJAYA	7	3	16	15	4	1	13	13	349	119	12	3	555
<b>JUM</b>		<b>498</b>	<b>393</b>	<b>606</b>	<b>558</b>	<b>373</b>	<b>143</b>	<b>1,817</b>	<b>1,378</b>	<b>36,247</b>	<b>12,680</b>	<b>1,270</b>	<b>633</b>	<b>56,596</b>
		<b>891</b>		<b>1,164</b>		<b>516</b>		<b>3,195</b>		<b>48,927</b>		<b>1,903</b>		

**D6. Bilangan MBPK PPI Peringkat Menengah Mengikut Negeri dan Kategori Ketidakupayaan**

BIL	NEGERI	KATEGORI KURANG UPAYA												JUM
		BL		DE		SD		PH		LD		MD		
		L	P	L	P	L	P	L	P	L	P	L	P	
1	JOHOR	91	52	107	82	50	28	236	167	2,671	1,035	113	74	4,706
2	KEDAH	52	49	66	65	19	6	187	142	1,797	714	85	46	3,228
3	KELANTAN	35	49	69	53	11	12	121	116	2,377	1,004	56	45	3,948
4	MELAKA	21	15	31	23	10	2	74	53	1,022	419	18	15	1,703
5	NEGERI SEMBILAN	24	29	43	51	10		81	60	960	426	37	31	1,752
6	PAHANG	50	37	50	47	16	3	114	83	1,562	631	79	46	2,718
7	PERAK	43	40	67	82	20	14	139	105	1,782	781	76	37	3,186
8	PERLIS	13	7	8	10	2	2	23	20	380	139	8	3	615
9	PULAU PINANG	55	36	25	28	6	6	106	58	1,212	491	40	16	2,079
10	SABAH	94	60	74	90	29	14	160	119	2,767	1,029	90	59	4,585
11	SARAWAK	82	55	79	49	22	9	139	121	1,637	636	37	30	2,896
12	SELANGOR	109	73	144	126	29	23	264	248	4,611	1,805	156	98	7,686
13	TERENGGANU	51	50	43	49	11	4	122	96	1,720	654	84	44	2,928
14	WP KUALA LUMPUR	31	16	54	53	7	2	57	67	1,410	532	33	23	2,285
15	WP LABUAN	4	1	2	1	5	2	4	3	160	44	5	2	233
16	WP PUTRAJAYA	4	3	10	8	4	1	14	7	206	71	10	7	345
<b>JUM</b>		<b>759</b>	<b>572</b>	<b>872</b>	<b>817</b>	<b>251</b>	<b>128</b>	<b>1,841</b>	<b>1,465</b>	<b>26,274</b>	<b>10,411</b>	<b>927</b>	<b>576</b>	<b>44,893</b>
		<b>1,331</b>		<b>1,689</b>		<b>379</b>		<b>3,306</b>		<b>36,685</b>		<b>1,503</b>		